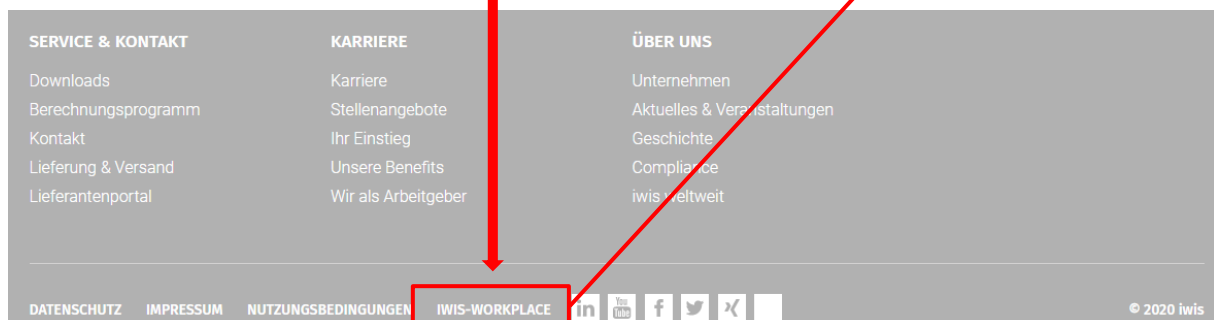


Kurzanleitung Citrix Externer-Zugang einrichten

1. Öffnen Sie die iwis Website (<https://www.iwis.com/de-de>) in Ihrem Webbrowser.
2. Scrollen Sie auf der Startseite ganz nach unten und klicken auf „IWIS-Workplace“.



3. Auf folgender Seite finden Sie die Anleitung und können die **Workspace App für Windows / MAC** herunterladen

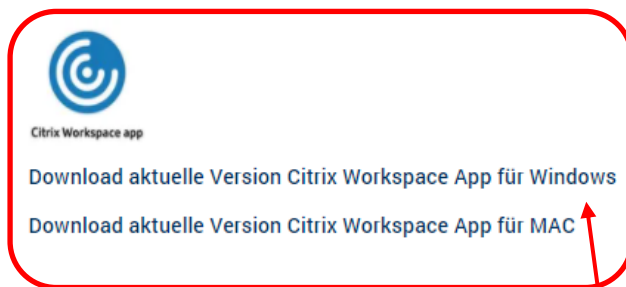
iwis Workplace

Citrix-Zugang für Anwender

iwis-Gruppe Anwender

[DOWNLOAD ANLEITUNG CITRIX ZUGANG](#)

Support & Downloads



Download aktuelle Version Team Viewer

Bitte folgen Sie dem entsprechenden Download LINK

4. Citrix Workspace app 2102 for Windows

Find Downloads

Citrix Workspace App

oder

Suchen Sie in Downloads

Release Date: Feb 1, 2021

Support Resources

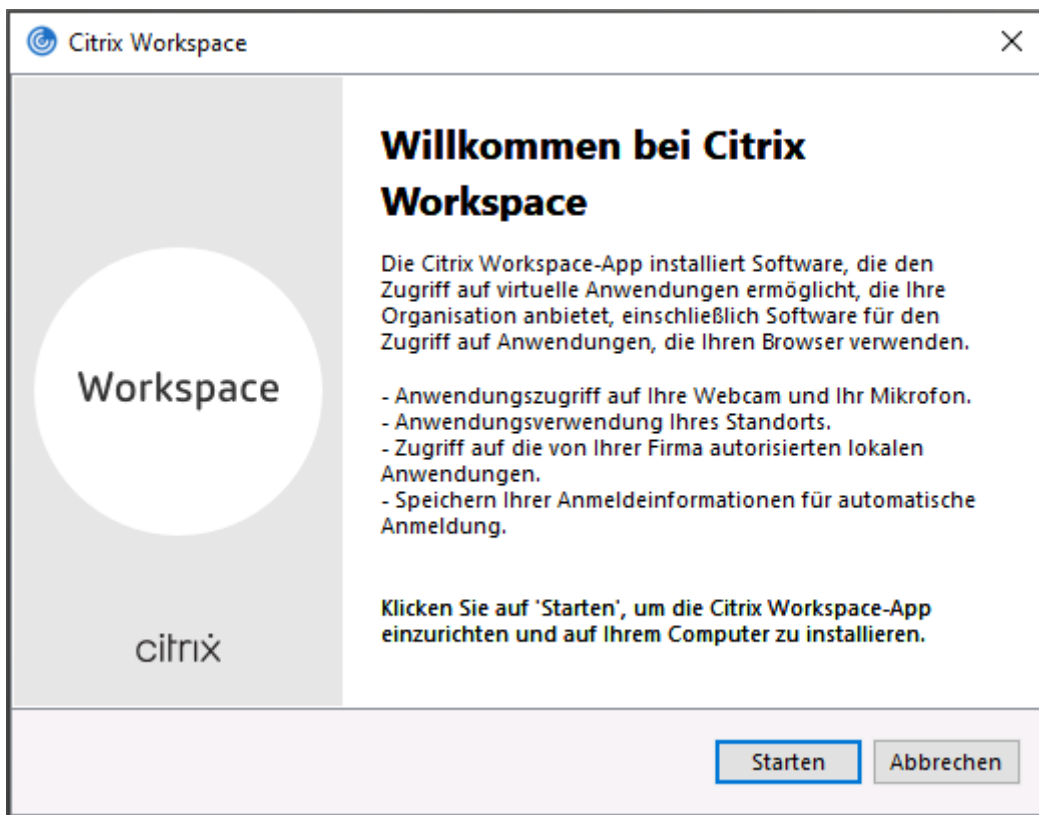
- FAQs
- Product Documentation
- Export or import restrictions
- Knowledge Center

Compatible with
Windows 10, 8.1, Thin PC as well as Windows Server 2019, 2016, 2012, and 2012R2.

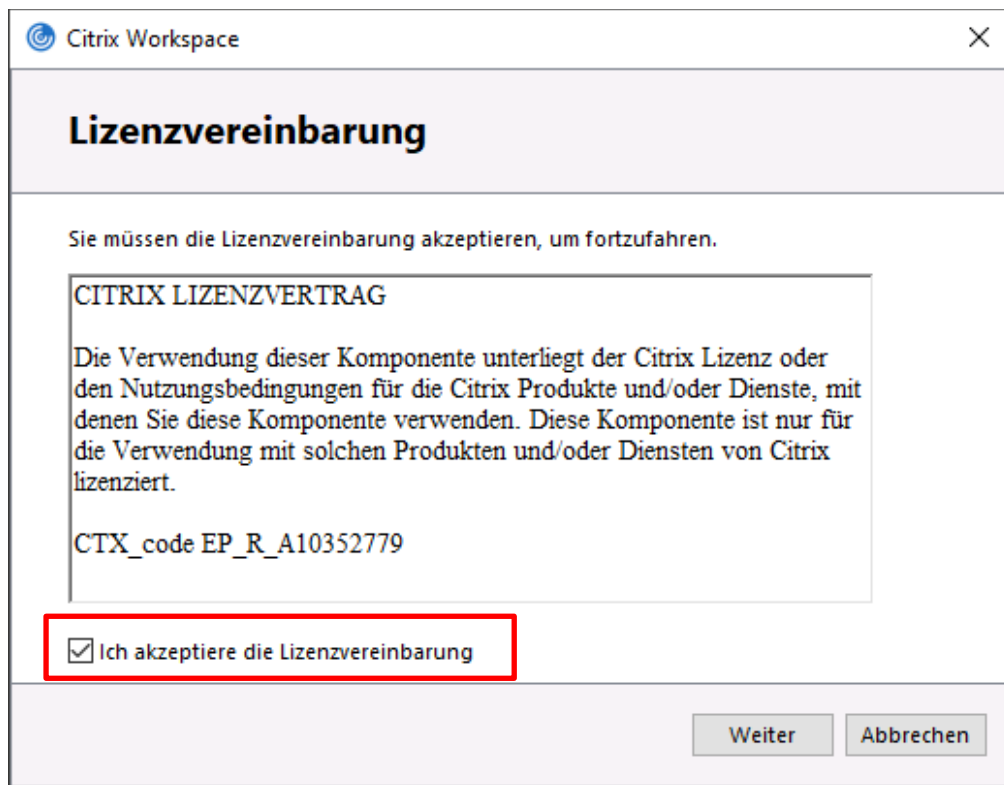
Download Citrix Workspace app for Windows
(141 MB-.exe)
Version: 21.02.0.25 (2102)

CitrixWorkspaceApp.exe
[Datei öffnen](#)

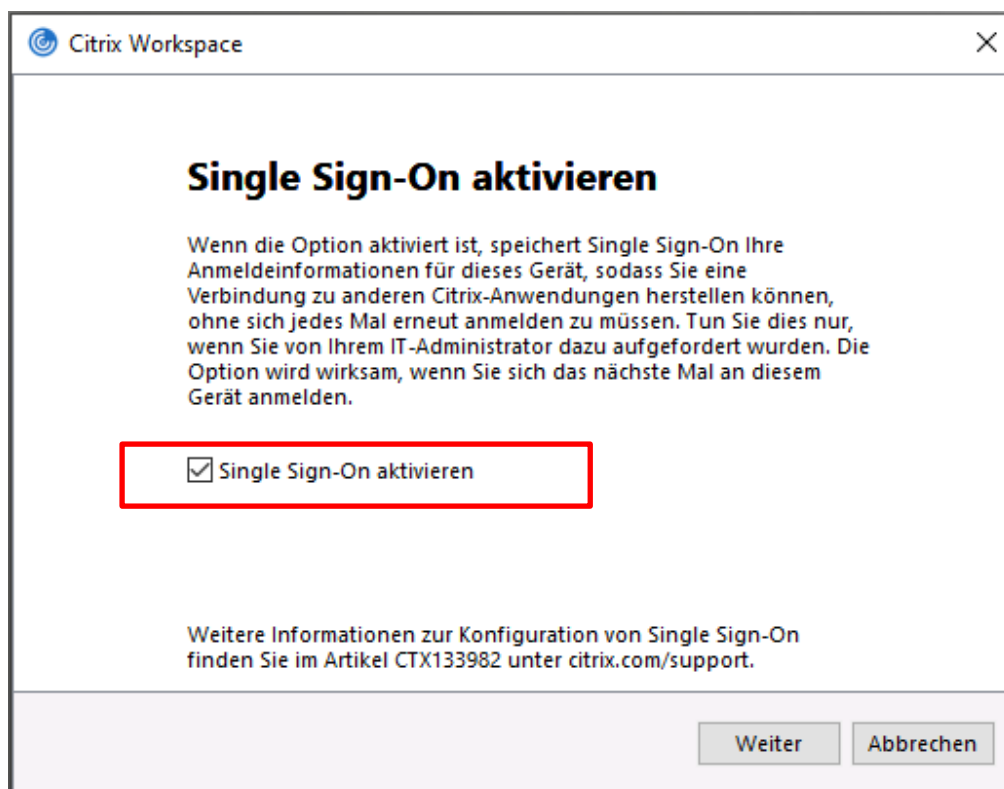
Auf „Datei öffnen“ klicken und ausführen



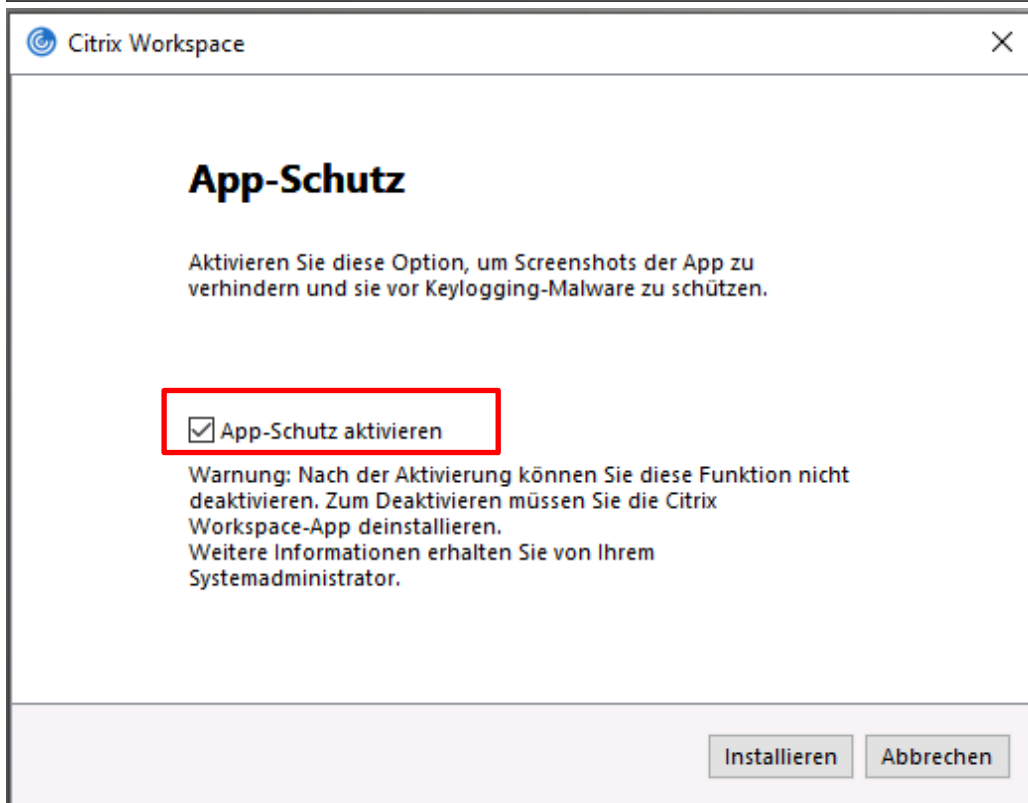
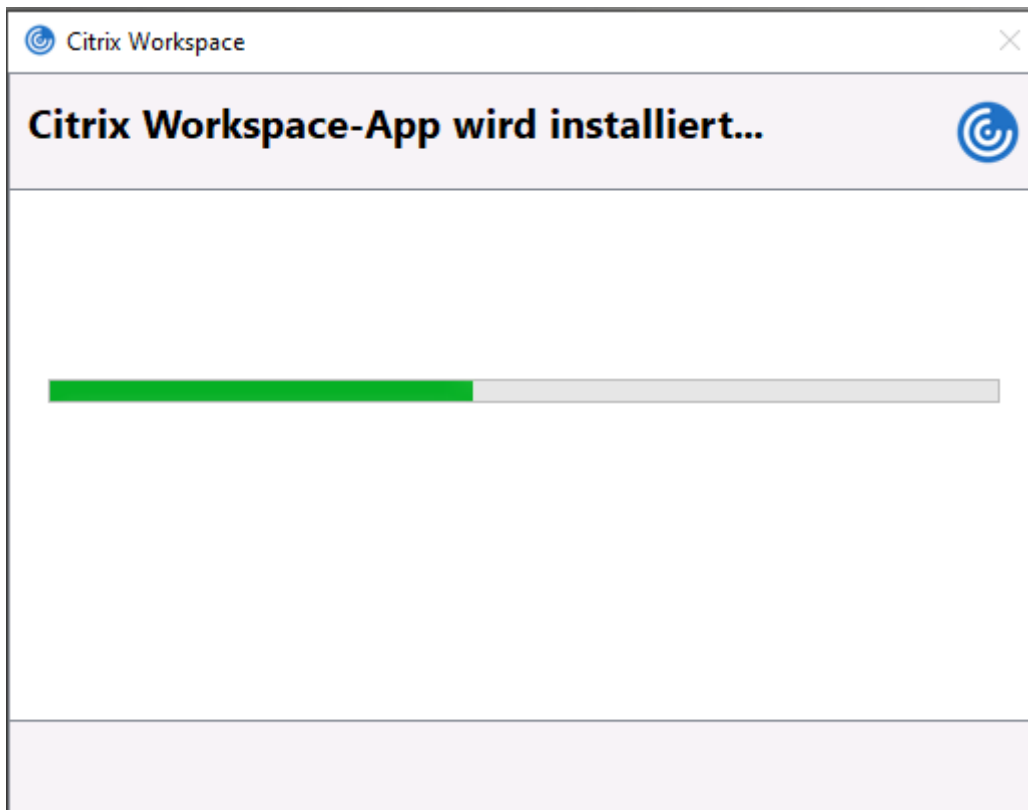
Auf „Starten“ klicken



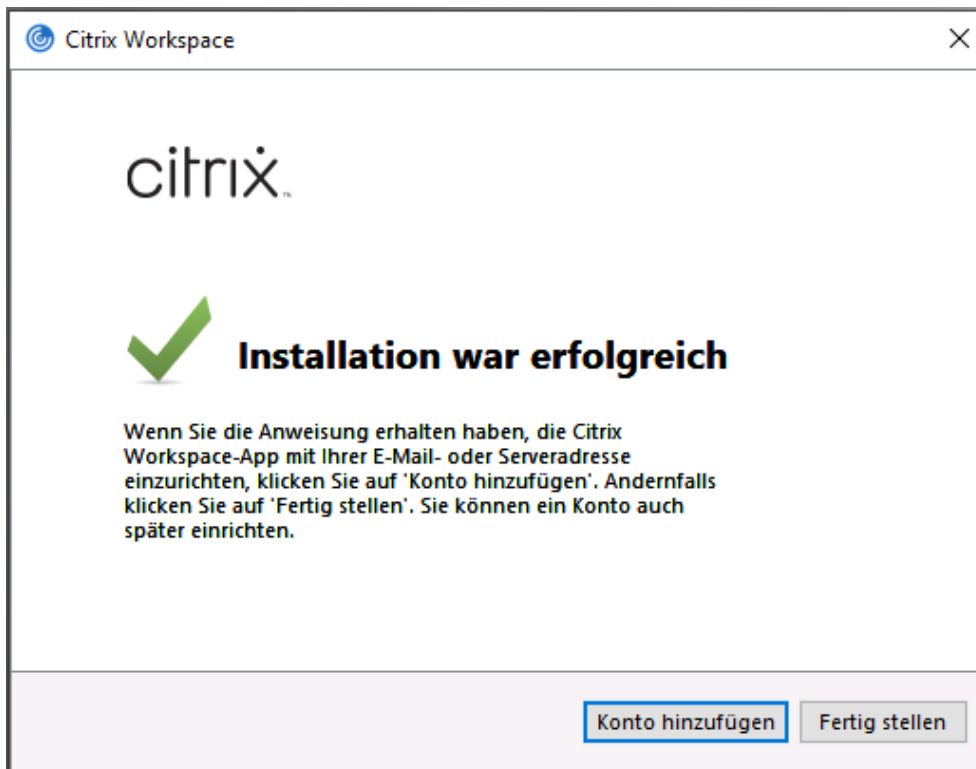
Hacken setzen „Ich akzeptiere die Lizenzvereinbarung“ und auf „Weiter“ oder „Installieren“




Falls abgefragt wird: Hacken setzen „Single Sign-On aktivieren“ und „Weiter“



Falls abgefragt wird: Hacken setzen „App-Schutz aktivieren“ und „Installieren“



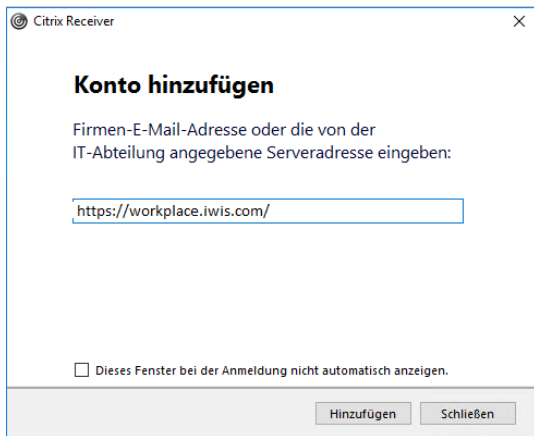
Auf „Fertig stellen“



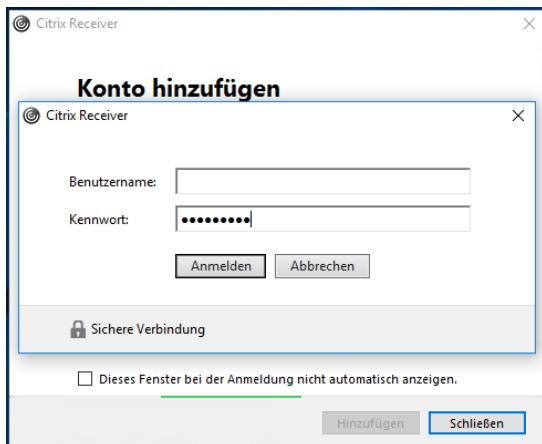
Die Citrix Workspace App ist nun installiert und kann über das Startmenü aufgerufen werden.

Alternativ über die Lupe 🔍 nach Citrix suchen

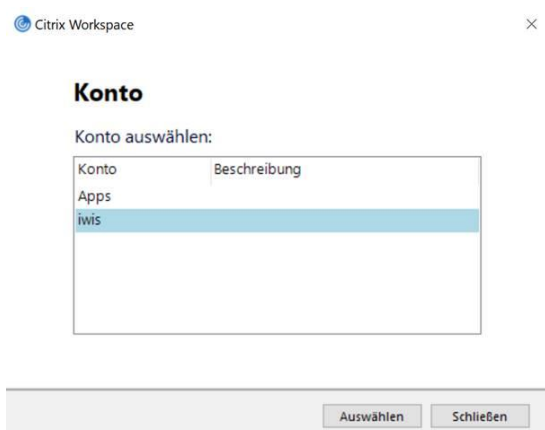
Anschließend können Sie die Citrix Workspace App starten und einrichten



Nach der Installation melden Sie sich bitte mit folgender Adresse am Konto an.
(<https://workplace.iwis.com/>)




Anschließend tragen Sie bitte Ihre Windows Login Daten ein
Benutzername: Email-Adresse
(Vorname.Nachname@iwis.com)
Kennwort: Ihr persönliches



Optionale Auswahl (falls diese erscheint), bitte **iwis** auswählen.

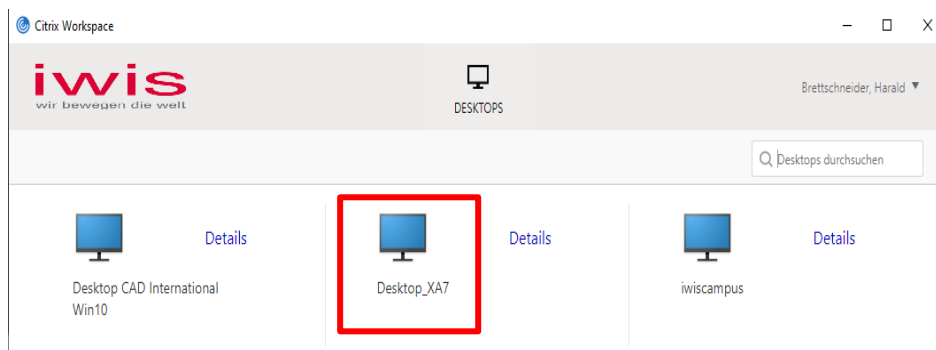
Wie melde ich mich in Citrix an

Über Citrix stehen Ihnen alle Programme (z.B. Microsoft Office, SAP, ...) zur Verfügung.

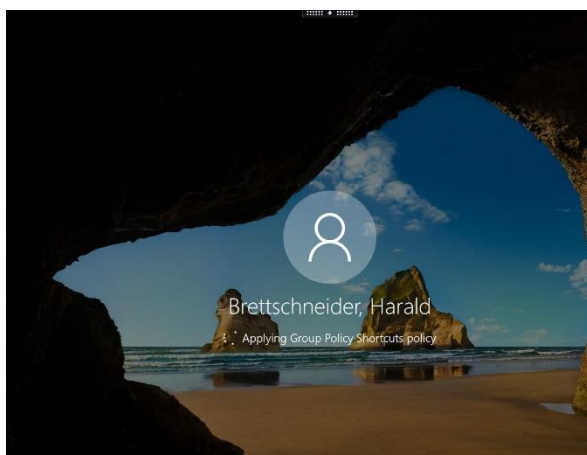


Wo / wie kann ich Citrix auf dem Computer starten.

Bitte gehen Sie auf den Windows Start-Button und wählen Citrix Workspace aus



Anschließend öffnet sich folgendes Fenster, hier klicken Sie bitte auf das Desktop XA7 Icon.



Die Citrix Anmeldung startet und Sie werden automatisch mit dem Netzwerk verbunden.



WICHTIG!!: Beenden Sie Citrix immer über den Logoff Button !!

Bei Fragen / Problemen stehen wir Ihnen gerne zur Verfügung

Mit freundlichen Grüßen
Ihr IT-Customer-Service

iwis SE & Co. KG

Albert-Roßhaupter-Str. 53, 81369 Munich, Germany

Tel: +49 89 76909-1212 / Fax: +49 89 76909-1345

IT-Customer-Service@iwis.com